

XIX JORNADAS ANDALUZAS DE ENSEÑANZA DE  
ECONOMÍA EN SECUNDARIA 2026

# **LAS ESTADÍSTICAS DEL BANCO DE ESPAÑA**

JAVIER JAREÑO

6 DE FEBRERO DE 2026

BANCODE **ESPAÑA**  
Eurosistema





# ÍNDICE

---

1. El Banco de España y las estadísticas
2. ¿Qué estadísticas ofrecemos?
3. ¿Cómo consultar los datos?
4. El servicio de información estadística

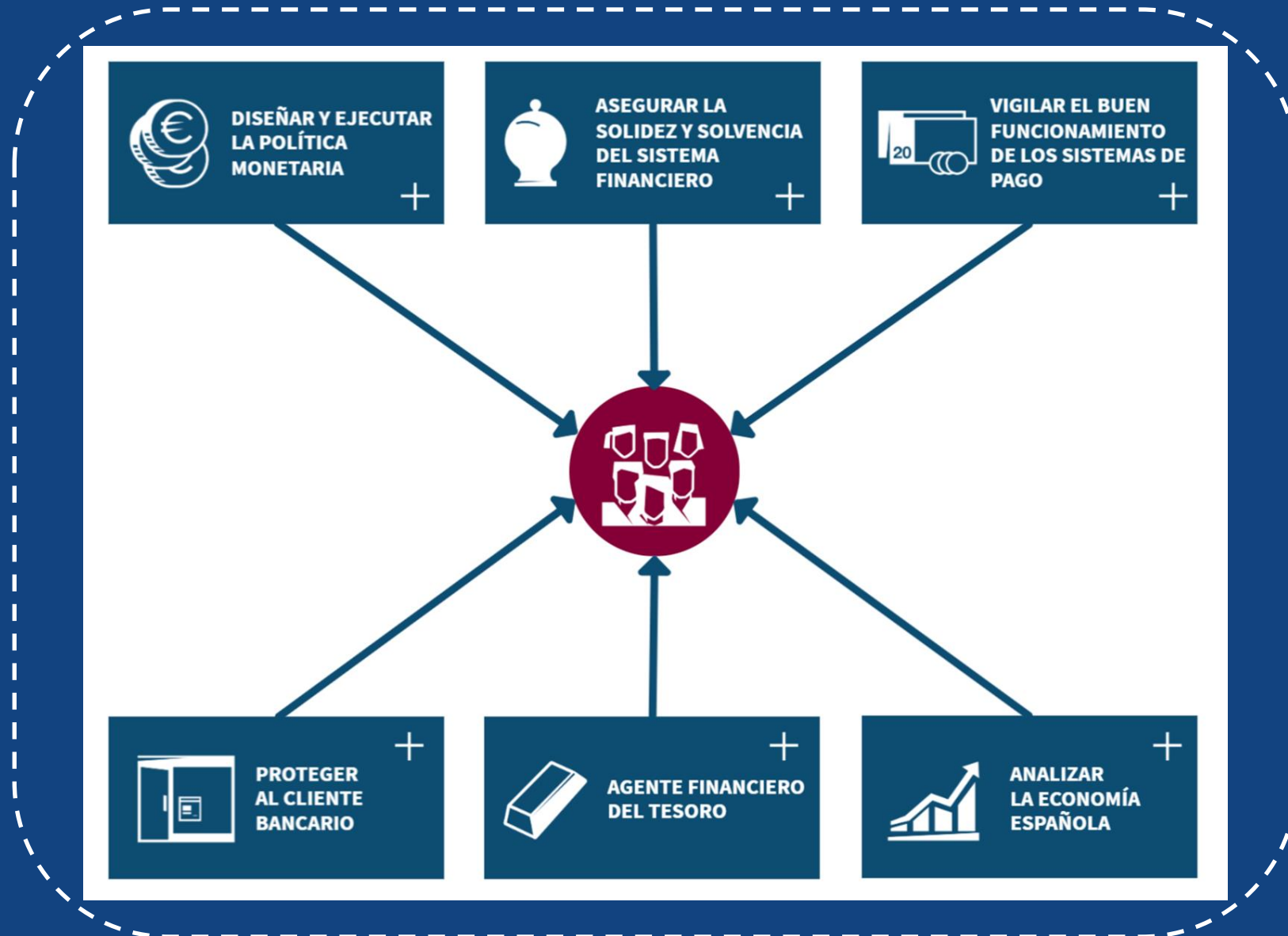


# ÍNDICE

---

1. El Banco de España y las estadísticas
2. ¿Qué estadísticas ofrecemos?
3. ¿Cómo consultar los datos?
4. El servicio de información estadística

# LAS FUNCIONES DEL BANCO DE ESPAÑA





# ¿POR QUÉ HACE ESTADÍSTICAS EL BANCO DE ESPAÑA?



**Ley de Autonomía** del Banco de España: debe elaborar y publicar las estadísticas relacionadas con sus funciones



**Estatutos del Sistema Europeo de Bancos Centrales (SEBC) y del Banco Central Europeo**



**Sistema Estadístico Nacional (SEN)**

# ¿POR QUÉ DIFUNDE ESTADÍSTICAS EL BANCO DE ESPAÑA?



# EL TRABAJO EN EL DEPARTAMENTO DE ESTADÍSTICA DEL BANCO DE ESPAÑA

RECOPIRAR

 **Diversas FUENTES de información  
propias y de terceros**

 **Controles de CALIDAD**

PROCESAR

 **METODOLOGÍA:**  
principios y estándares internacionales

 **Ciencia de datos e inteligencia artificial**

 **Proyección internacional:**  
grupos de trabajo y formación

 **Controles de CALIDAD**

PUBLICAR

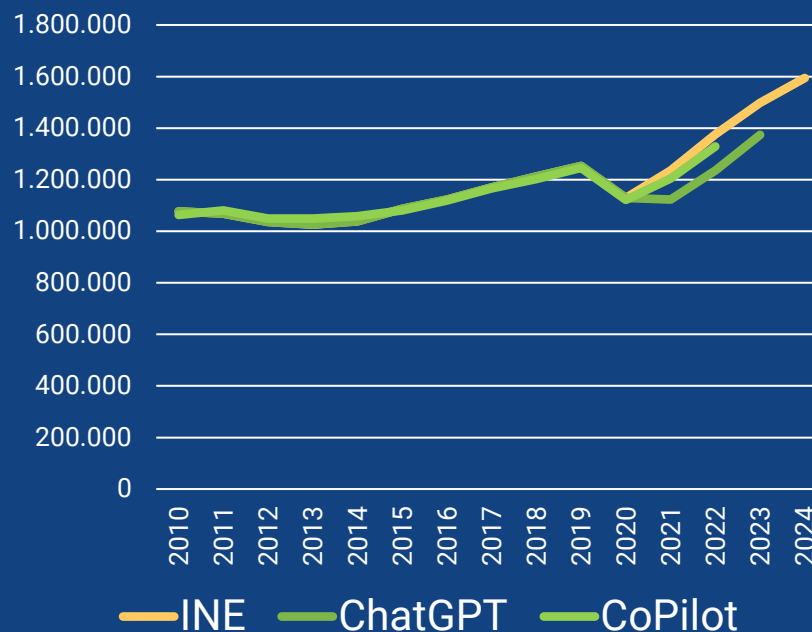
 **Controles de CALIDAD**

# LAS ESTADÍSTICAS OFICIALES SON LA MEJOR FUENTE DE INFORMACIÓN

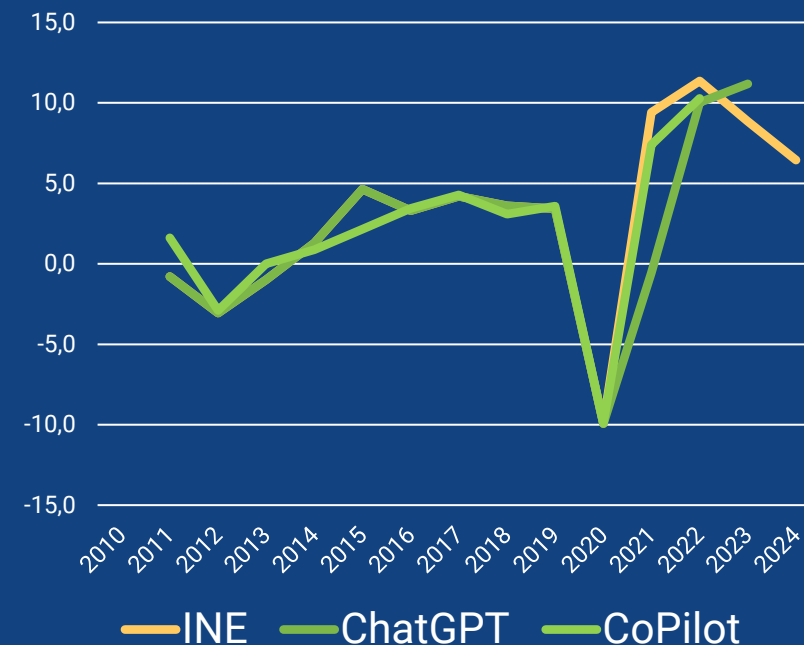


## LA IA Y LAS ESTADÍSTICAS OFICIALES

PRODUCTO INTERIOR BRUTO  
DE ESPAÑA  
MILLONES DE EUROS



PRODUCTO INTERIOR BRUTO  
DE ESPAÑA  
CRECIMIENTO ANUAL



- ✓ Transparencia
- ✓ Metodología internacional
- ✓ Validadas por el BCE y Eurostat
- ✓ Independencia





# ÍNDICE

---

1. El Banco de España y las estadísticas
2. ¿Qué estadísticas ofrecemos?
3. ¿Cómo consultar los datos?
4. El servicio de información estadística

# ¿QUÉ ESTADÍSTICAS OFRECEMOS?

## VISIÓN GLOBAL



# ¿QUÉ ESTADÍSTICAS OFRECEMOS?

## DETALLE (I)

### Bloque financiero



- Tipo de interés
- Instituciones financieras
- Mercados financieros
- Estadísticas de Sistemas de Pago
- Información financiera y prudencial de entidades de crédito

### Bloque exterior



- Tipo de cambio
- Índices de competitividad
- Balanza de Pagos
- Posición de Inversión Internacional
- Deuda Externa
- Reservas Internacionales

### Bloque AAPP



- Deuda según protocolo de déficit excesivo
- Capacidad o necesidad de financiación

# ¿QUÉ ESTADÍSTICAS OFRECEMOS?

## DETALLE (II)

Bloque sociedades  
no financieras



- Cuenta de resultados
- Ratios significativas
- Aplicaciones para comparar ratios sectoriales y de tamaño

Bloque cuentas  
financieras



- Detalle por instrumentos financieros
- Detalle por sectores institucionales
- Estadística experimental (BCE)

Bloque estadísticas  
económicas generales



- Contabilidad nacional (no financiera)
- Indicadores de producción y demanda
- Empleo y salarios

Bloque de hogares



- Encuesta financiera de las familias
- Encuesta de competencias financieras



# ÍNDICE

---

1. El Banco de España y las estadísticas
2. ¿Qué estadísticas ofrecemos?
3. ¿Cómo consultar los datos?
4. El servicio de información estadística

# **CASO PRÁCTICO**

## **SALDO DE LA BALANZA DE PAGOS**



# PUNTO DE INICIO: LA PÁGINA PRINCIPAL DE ESTADÍSTICAS DEL BANCO DE ESPAÑA

Acceso a través de la página principal del Banco de España: [www.bde.es](http://www.bde.es)



# LA PÁGINA PRINCIPAL DE ESTADÍSTICAS DEL BANCO DE ESPAÑA

<https://www.bde.es/wbe/es/estadisticas/>

## Últimos datos y calendario de difusión

### Estadísticas

El Banco de España recopila, elabora y publica un amplio conjunto de estadísticas económicas y financieras relacionadas con las funciones que tiene encomendadas en la Ley de Autonomía y como miembro del Sistema Europeo de Bancos Centrales (SEBC) y, además, las que establece el Plan Estadístico Nacional. Esta actividad se desarrolla siguiendo los principios que establece el [Compromiso público sobre estadísticas europeas del SEBC](#).

En esta sección se puede acceder tanto a la información estadística que elabora el Banco de España como a los principales calendarios de difusión.

#### Últimos datos

Tipo €STR

**1,932%**

11.01.2026

Ver más

Euribor a un año

**2,267%**

Dic 2025

Ver más

Dólar estadounidense (USD) / Euro (EUR)

**1,1642 USD**

09.01.2026

Ver más

#### Calendario de difusión

Ver todo

| Enero 2026 |    |    |    |    |    |    |
|------------|----|----|----|----|----|----|
| Lu         | Ma | Mi | Ju | Vi | Sa | Do |
| 29         | 30 | 31 | 1  | 2  | 3  | 4  |
| 5          | 6  | 7  | 8  | 9  | 10 | 11 |
| 12         | 13 | 14 | 15 | 16 | 17 | 18 |
| 19         | 20 | 21 | 22 | 23 | 24 | 25 |
| 26         | 27 | 28 | 29 | 30 | 31 | 1  |
| 2          | 3  | 4  | 5  | 6  | 7  | 8  |

**Miércoles 14 enero**

Balance del Banco de España. Operaciones de política monetaria y sus contrapartidas. Período de referencia: diciembre 2025

**Jueves 15 enero**

Carteras de valores. Deuda del Estado. Período de referencia: noviembre 2025

**Viernes 16 enero**

## Temas estadísticos

### Estadísticas por temas

**Tipos de interés**

Tipos de interés legales, de referencia y de mercado

**Tipos de cambio**

Tipos de cambio e índices de competitividad

**Cuentas financieras**

Cuentas financieras de los sectores institucionales

**Instituciones financieras**

Instituciones financieras monetarias y no monetarias

**Administraciones Públicas**

Deuda y déficit según el PDE y otras estadísticas del sector público.

**Sociedades no financieras**

Estadísticas de Central de Balances y encuestas a empresas

**Estadísticas exteriores**

Balanza de pagos, FII y otras estadísticas exteriores

**Mercados financieros**

Mercados financieros, de valores, de divisas y derivados

**Encuestas a hogares e individuos**

Encuesta Financiera de las Familias y Encuesta de Competencias Financieras

**Estadísticas económicas generales**

Estadísticas e indicadores económicos generales

**Sistemas de pago**

Estadísticas de los sistemas de pago

**Información financiera y prudencial de entidades de crédito**

Balance, cuenta de resultados y otra información en base consolidada

## Aplicaciones, visualizaciones y otros productos

## Anuncios

03/11/2025

monetizables

aplicaciones por las instituciones financieras

Revisión de los cambios de tipos de interés

15/11/2025

Resumen de la información sobre la publicación

Resumen de la información sobre la publicación

03/11/2025

Modificaciones de los datos de los Estados y Letras del Tesoro

Modificaciones de los datos de los Estados y Letras del Tesoro

Ver todos los anuncios

### Directo a...

**BIEST**

Base de datos de series temporales

**Visualizaciones de datos**

Resúmenes gráficos de diversas estadísticas

**BELab**

Laboratorio de datos del Banco de España

**Información relacionada**

- Términos de uso de las estadísticas del Banco de España
- Marco de calidad
- Servicio de información de estadísticas
- Videos divulgativos
- Aplicaciones estadísticas
- Sesiones informativas
- BELab - Laboratorio de datos del Banco de España
- Visualizaciones de datos

**Publicaciones estadísticas**

- Boletín Estadístico
- Boletín Informativo de las Estadísticas del Banco de España
- Central de balances
- Notas estadísticas
- Las estadísticas del Banco de España

**Enlaces de interés**

- Estadísticas de la Unión Europea y de la zona euro
- Servidores estadísticos
- Glosario de estadísticas
- Convertidor de divisas
- Servicio web de Estadísticas (API)
- Datos de Alto Valor (DAV)

# FORMATOS DE PRESENTACIÓN DE LOS DATOS

## Series individuales

- Presentación de series no estructurada
- BIEST

## Tablas predefinidas

- Presentación estructurada
- Tablas en formato PDF, CSV o XLSX

## Visualizaciones y otros productos

- Datos más elaborados
- Presentaciones visuales

## Laboratorio de datos BELab

- Microdatos
- Para investigación

Enlace

# FORMATOS DE PRESENTACIÓN DE LOS DATOS

## Series individuales

- **Presentación de series no estructurada**
- **BIEST**

## Tablas predefinidas

- Presentación estructurada
- Tablas en formato PDF, CSV o XLSX

## Visualizaciones y otros productos

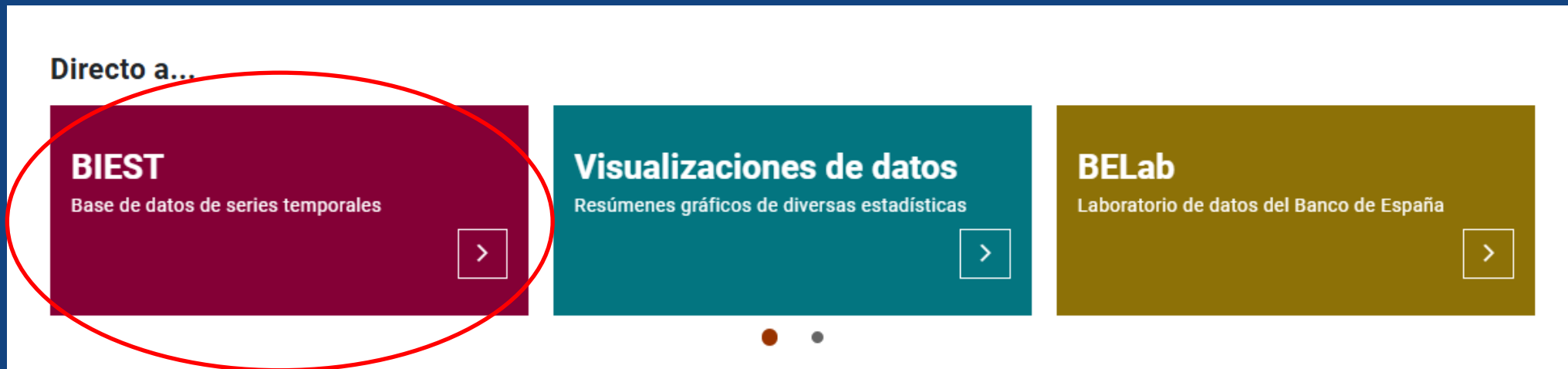
- Datos más elaborados
- Presentaciones visuales

# CONSULTA DE SERIES INDIVIDUALES

BIEST: Sistema de Búsqueda de Información ESTadística

[Enlace a BIEST](#)

BIEST es una aplicación para buscar series estadísticas, descargarlas, visualizarlas en tablas y gráficos y crear cestas de series



# CONSULTA DE SERIES INDIVIDUALES – BIEST (I)

**BANCO DE ESPAÑA**  
Eurosistema

**BIEST - Sistema de búsqueda de información Estadística**

Buscar por:

**Texto**   Temas   Publicaciones   Flujos de difusión   **Código de serie**

**BIEST**

Sistema de búsqueda de información estadística

¿Qué es BIEST?

**Búsqueda avanzada**

Frecuencia:

 **Buscar**



# CONSULTA DE SERIES INDIVIDUALES – BIEST (II)

Se han encontrado 139 series.

Palabras buscadas: BP SALDO

Seleccionar: Todas , Ninguna

Mostrar selección

Añadir a Cesta de Series

| <input type="checkbox"/>            | Descripción   | Frecuencia | Unidad            | Fecha inicio | Fecha fin | Código serie   |
|-------------------------------------|---|------------|-------------------|--------------|-----------|--|
| <input type="checkbox"/>            | Balanza de Pagos. Cuenta corriente. Total cuenta corriente. Saldo                             | Mensual    | Millones de Euros | ene 93       | oct 25    | DEEM.N.ES.W1.S1.S1.T.B.CA._Z<br>_Z._Z.EUR._T._X.N.ALL  |
| <input type="checkbox"/>            | Balanza de Pagos. Cuenta corriente. Bienes. Saldo   | Trimestral | Millones de Euros | mar 93       | sep 25    | DEEQ.N.ES.W1.S1.S1.T.B.G._Z<br>_Z._Z.EUR._T._X.N.ALL   |
| <input type="checkbox"/>            | Balanza de Pagos. Cuenta corriente. Bienes y servicios. Saldo                                 | Mensual    | Millones de Euros | ene 93       | oct 25    | DEEM.N.ES.W1.S1.S1.T.B.GS._Z<br>_Z._Z.EUR._T._X.N.ALL  |
| <input type="checkbox"/>            | Balanza de Pagos. Cuenta corriente. Servicios. Saldo  | Trimestral | Millones de Euros | mar 93       | sep 25    | DEEQ.N.ES.W1.S1.S1.T.B.S._Z<br>_Z._Z.EUR._T._X.N.ALL   |
| <input type="checkbox"/>            | Balanza de Pagos. Cuenta de capital. Total cuenta de capital. Saldo                           | Mensual    | Millones de Euros | ene 93       | oct 25    | DEEM.N.ES.W1.S1.S1.T.B.KA._Z<br>_Z._Z.EUR._T._X.N.ALL  |
| <input type="checkbox"/>            | Balanza de Pagos. Cuenta corriente. Rentas primaria y secundaria. Saldo                       | Mensual    | Millones de Euros | ene 93       | oct 25    | DEEM.N.ES.W1.S1.S1.T.B.IN._Z<br>_Z._Z.EUR._T._X.N.ALL  |
| <input type="checkbox"/>            | Balanza de Pagos. Cuenta corriente. Renta primaria. Saldo                                     | Trimestral | Millones de Euros | mar 95       | sep 25    | DEEQ.N.ES.W1.S1.S1.T.B.IN1._Z<br>_Z._Z.EUR._T._X.N.ALL |
| <input type="checkbox"/>            | Balanza de Pagos. Cuentas corriente y de capital. Total cuentas corriente y de capital. Saldo | Mensual    | Millones de Euros | ene 93       | oct 25    | DEEM.N.ES.W1.S1.S1.T.B.CKA._Z<br>_Z._Z.EUR._T._X.N.ALL |
| <input type="checkbox"/>            | Balanza de Pagos. Cuenta corriente. Renta secundaria. Saldo                                   | Trimestral | Millones de Euros | mar 95       | sep 25    | DEEQ.N.ES.W1.S1.S1.T.B.IN2._Z<br>_Z._Z.EUR._T._X.N.ALL |
| <input type="checkbox"/>            | Balanza de Pagos. Cuenta corriente. Total cuenta corriente. Saldo                             | Trimestral | Millones de Euros | mar 93       | sep 25    | DEEQ.N.ES.W1.S1.S1.T.B.CA._Z<br>_Z._Z.EUR._T._X.N.ALL  |
| <input type="checkbox"/>            | Balanza de Pagos. Cuenta de capital. Total cuenta de capital. Saldo                           | Trimestral | Millones de Euros | mar 93       | sep 25    | DEEQ.N.ES.W1.S1.S1.T.B.KA._Z<br>_Z._Z.EUR._T._X.N.ALL  |
| <input type="checkbox"/>            | BP. Cuentas corriente y de capital. Servicios. Turismo. Saldo. Datos acumulados               | Mensual    | Millones de Euros | ene 93       | oct 25    | DPUWCCAA201_AC   |
| <input type="checkbox"/>            | Balanza de Pagos. Cuenta corriente. Servicios. Servicios no turísticos. Saldo                 | Trimestral | Millones de Euros | mar 93       | sep 25    | DEEQ.N.ES.W1.S1.S1.T.B.OS._Z<br>_Z._Z.EUR._T._X.N.ALL  |
| <input type="checkbox"/>            | Balanza de Pagos. Cuenta corriente. Servicios. Turismo. Saldo                                 | Trimestral | Millones de Euros | mar 93       | sep 25    | DEEQ.N.ES.W1.S1.S1.T.B.SD._Z<br>_Z._Z.EUR._T._X.N.ALL  |
| <input checked="" type="checkbox"/> | Balanza de Pagos. Cuentas corriente y de capital. Total cuentas corriente y de capital. Saldo | Trimestral | Millones de Euros | mar 93       | sep 25    | DEEQ.N.ES.W1.S1.S1.T.B.CKA._Z<br>_Z._Z.EUR._T._X.N.ALL |

# CONSULTA DE SERIES INDIVIDUALES – BIEST (III)

Bienvenido al Banco de España

DESCRIPCIÓN Balanza de Pagos. Cuentas corriente y de capital. Total cuentas corriente y de capital. Saldo

CÓDIGO SERIE DEEQ.N.ES.W1.S1.S1.T.B.CKA.\_Z.\_Z.\_Z.EUR.\_T.\_X.N.ALL

CÓDIGO UNIDAD Euros

EXPONENTE 6

UNIDAD Millones de Euros

FRECUENCIA Trimestral

|       |       |
|-------|-------|
| mar93 | -2563 |
| jun93 | -2331 |
| sep93 | -97   |
| dic93 | -629  |
| mar94 | -1961 |
| jun94 | -2136 |
| sep94 | -1366 |
| dic94 | -1546 |
| mar95 | -2849 |
| jun95 | -872  |
| sep95 | -374  |
| dic95 | 3077  |
| mar96 | -2882 |
| jun96 | -558  |
| sep96 | 1160  |
| dic96 | 3025  |
| mar97 | 3604  |

Serie: DEEQ.N.ES.W1.S1.S1.T.B

☒ Líneas ☐ Columnas

Periodo Predefinido: 1 año 2 años **Todo**

Desde 1 Mar 1993 Hasta 1 Sep 2025

Millones de Euros



DEEQ.N.ES.W1.S1.S1.T.B.CKA.\_Z.\_Z.\_Z.EUR.\_T.\_X.N.ALL

# FORMATOS DE PRESENTACIÓN DE LOS DATOS

## Series individuales

- Presentación de series no estructurada
- BIEST

## Tablas predefinidas

- **Presentación estructurada**
- **Tablas en formato PDF, CSV o XLSX**

## Visualizaciones y otros productos

- Datos más elaborados
- Presentaciones visuales

# FORMATOS DE PRESENTACIÓN DE LOS DATOS – TABLAS PREDEFINIDAS

## 1.5 INDICADORES DEL MERCADO INMOBILIARIO

### a) Variables más significativas













|  | Datos anuales |       |      | Datos trimestrales |       |       |        |       |
|--|---------------|-------|------|--------------------|-------|-------|--------|-------|
|  | 2023          | 2024  | 2025 | IV-24              | I-25  | II-25 | III-25 | IV-25 |
| <b>Precios de la vivienda y costes (a)</b>               |               |       |      |                    |       |       |        |       |
| Índice de Precios de la Vivienda (INE) (Tasa interanual) |               |       |      |                    |       |       |        |       |
| Total nacional (b) . . . . .                             | 4,0           | 8,4   | ...  | 11,3               | 12,2  | 12,7  | 12,8   | ...   |
| Vivienda nueva (Primera transmisión) . . . . .           | 8,1           | 10,9  | ...  | 12,3               | 12,2  | 12,1  | 9,7    | ...   |
| Vivienda de segunda mano . . . . .                       | 3,2           | 8,0   | ...  | 11,1               | 12,3  | 12,8  | 13,4   | ...   |
| Valor Tasado (MIVAU)                                     |               |       |      |                    |       |       |        |       |
| Precio medio del m2 de la vivienda libre                 |               |       |      |                    |       |       |        |       |
| Total nacional (Tasa interanual) . . . . .               | 3,9           | 5,8   | ...  | 7,0                | 9,0   | 10,4  | 12,1   | ...   |
| Total nacional (Euros/m2) . . . . .                      | 1 809         | 1 914 | ...  | 1 972              | 2 033 | 2 094 | 2 153  | ...   |
| En función de la antigüedad (Tasa interanual)            |               |       |      |                    |       |       |        |       |
| Vivienda nueva (<=5 años) . . . . .                      | 5,4           | 4,5   | ...  | 6,4                | 7,2   | 10,1  | 11,5   | ...   |
| Vivienda de segunda mano (>5 años) . . . . .             | 3,9           | 5,8   | ...  | 7,0                | 9,1   | 10,5  | 12,1   | ...   |
| En función del área geográfica (Tasa interanual)         |               |       |      |                    |       |       |        |       |
| Provincia de Madrid . . . . .                            | 4,7           | 7,6   | ...  | 9,4                | 11,5  | 13,5  | 14,0   | ...   |
| Provincia de Barcelona . . . . .                         | 2,3           | 4,5   | ...  | 5,8                | 8,3   | 9,5   | 10,8   | ...   |
| Provincias costa este, costa sur e islas . . . . .       | 5,8           | 7,5   | ...  | 8,6                | 10,3  | 11,3  | 13,3   | ...   |
| Precios de oferta. (Tasa interanual)                     |               |       |      |                    |       |       |        |       |
| Precio medio m2. Sociedad de Tasación (c) . . . . .      | 3,8           | 4,2   | ...  | 4,8                | ...   | 6,5   | ...    | ...   |
| Precio medio m2. Fotocasa . . . . .                      | 8,7           | 8,3   | 14,9 | 9,2                | 9,6   | 13,8  | 16,8   | 19,1  |
| Precio medio m2. Idealista . . . . .                     | 7,1           | 8,4   | 13,6 | 10,5               | 10,3  | 12,9  | 15,0   | 18,0  |

# CONSULTA DE TABLAS PRE-DEFINIDAS

En la página principal de Estadísticas tenemos el acceso a los temas estadísticos

[www.bde.es/estadísticas/](http://www.bde.es/estadísticas/)

**Estadísticas por temas**Estadísticas de la A a la Z >

|  |   |  |   |
|--|---|--|---|
| <br><b>Tipos de interés</b><br>Tipos de interés legales, de referencia y de mercado   | <br><b>Tipos de cambio</b><br>Tipos de cambio e índices de competitividad                          | <br><b>Cuentas financieras</b><br>Cuentas financieras de los sectores institucionales       | <br><b>Instituciones financieras</b><br>Instituciones financieras monetarias y no monetarias   |
| <br><b>Administraciones Públicas</b><br>Deuda y déficit según el PDE y otras estadísticas del sector público.               | <br><b>Sociedades no financieras</b><br>Estadísticas de Central de Balances y encuestas a empresas | <br><b>Estadísticas exteriores</b><br>Balanza de pagos, PII y otras estadísticas exteriores | <br><b>Mercados financieros</b><br>Mercados financieros, de valores, de divisas y derivados  |
| <br><b>Encuestas a hogares e individuos</b><br>Encuesta Financiera de las Familias y Encuesta de Competencias Financieras | <br><b>Estadísticas económicas generales</b><br>Estadísticas e indicadores económicos generales  | <br><b>Sistemas de pago</b><br>Estadísticas de los sistemas de pago                       | <br><b>Información financiera y prudencial de entidades de crédito</b><br>Balance, cuenta de resultados y otra información en base consolidada |

# TABLAS PRE-DEFINIDAS: LA PÁGINA DE ESTADÍSTICAS EXTERIORES

Contiene todos los enlaces relativos a las estadísticas exteriores del Banco de España

[Enlace](#)



**Inicio:** página principal de las estadísticas exteriores (principales datos, gráficos de interés, anuncios, calendarios y otros enlaces)

**Datos:** acceso a las tablas pre-definidas

**Metodología y marco legal:** métodos y normas que afectan a las estadísticas exteriores

**Publicaciones:** publicaciones relacionadas

**Estadísticas experimentales:** estadísticas que no tienen el rango de oficiales

**Estadísticas relacionadas:** estadísticas de otras instituciones



# TABLAS PRE-DEFINIDAS: LA PESTAÑA DATOS

Organiza los datos por sub-temas

## Estadísticas exteriores

Inicio **Datos** Metodología y marco legal Publicaciones Estadísticas experimentales Estadísticas

+ Localizador de series estadísticas

- **Balanza de pagos y posición de inversión internacional**

La balanza de pagos y la posición de inversión internacional son estadísticas macroeconómicas que residentes del resto del mundo. La balanza de pagos registra, para cada período, las transacciones que internacional muestra el valor, siempre a fin de período, de las tenencias de activos y pasivos financieros.

+ Cuadros resumen BP/PII

+ Detalles cuentas corriente y de capital de la BP

+ Detalles cuenta financiera de la BP (transacciones) y PII (posiciones o stocks)

+ Inversión directa según principio direccional

+ Deuda externa

+ Encuestas coordinadas de inversión de cartera y directa

+ Reservas internacionales y liquidez en moneda extranjera

- Cuadros resumen BP/PII

Balanza de pagos y Posición de Inversión Internacional. Trimestral ⓘ

Descargar Consultar series en BIEST

Cuadro en formato PDF en BIEST

Series temporales en formato Excel en BIEST

Series temporales en formato CSV en BIEST

Cuenta financiera. Continuación. Mensual ⓘ

Descargar Consultar series en BIEST

Posición de inversión internacional. Trimestral ⓘ

Descargar Consultar series en BIEST

- Tablas que muestran los datos según su dependencia jerárquica
- En formato PDF
- Los datos se pueden descargar en formato CSV, XLSX
- También se puede acceder a BIEST con las series de la tabla preseleccionadas

# TABLAS PRE-DEFINIDAS: LOS DATOS

## TABLA EN FORMATO PDF

|   | Serie en cuadro y columna/<br>Time Series in Table and Column | 2023            | 2024            |
|---|---|-----------------|-----------------|
| <b>A. BALANZA DE PAGOS</b>                        |   |                 |                 |
| <b>A.1. Cuenta corriente (I - P)</b>              | <b>17.1/1</b>   | <b>40 917</b>   | <b>50 678</b>   |
| 1.1. Bienes                                       | 17.4/1  | -35 050         | -33 857         |
| 1.2. Servicios                                    | 17.4/4  | 92 499          | 100 205         |
| 1.3. Renta primaria                               | 17.5/1  | -4 897          | -4 024          |
| 1.4. Renta secundaria                             | 17.6/1  | -11 635         | -11 647         |
| <b>A.2. Cuenta de capital (I - P)</b>             | <b>17.6/10</b>  | <b>16 902</b>   | <b>18 064</b>   |
| <b>CUENTA CORRIENTE MÁS CUENTA DE CAPITAL (a)</b> | <b>17.1/5</b>   | <b>57 818</b>   | <b>68 741</b>   |
| <b>A.3. Cuenta financiera (VNA - VNP)</b>         | <b>17.1/8</b>   | <b>54 279</b>   | <b>83 917</b>   |
| 3.1. Total, excepto Banco de España               | 17.2/3  | -60 088         | 132 119         |
| 3.1.1. Inversión directa                          | 17.2/7  | 3 508           | 26 695          |
| 3.1.2. Inversión de cartera                       | 17.2/8  | -23 826         | -2 322          |
| 3.1.3. Otra inversión                             | 17.2/9  | -33 192         | 106 461         |
| 3.1.4. Derivados financieros                      | 17.2/10   | -6 579          | 1 285           |
| 3.2. Banco de España                              | 17.2/2  | 114 367         | -48 202         |
| 3.2.1. Reservas                                   | 17.2/11   | 6 000           | 1 325           |
| 3.2.2. Posición neta BE frente al Eurosistema     | 17.2/12   | 119 257         | -37 745         |
| 3.2.3. Otros del BE                               | 17.2/13   | -10 890         | -11 783         |
| <b>A.4. Errores y omisiones netos</b>             | <b>17.1/9</b>   | <b>-3 540</b>   | <b>15 176</b>   |
| <b>B. POSICIÓN DE INVERSIÓN INTERNACIONAL</b>     |   |                 |                 |
| <b>B.1. Posición total neta</b>                   | <b>17.21/1</b>  | <b>-737 883</b> | <b>-653 878</b> |
| 1.1. Banco de España                              | 17.21/13  | -128 536        | -170 092        |
| 1.2. Resto sectores                               | 17.21/2   | -609 347        | -483 786        |

2.6 Balance of Payments and International Investment Position

## ARCHIVO DE DATOS EN FORMATO XLSX

|    | A                           | B   | C  | D   | H   |
|----|-----------------------------|---|--|---|---|
| 1  | CÓDIGO DE LA SERIE          | DEEQ.N.ES.W1.S1.S1.T.B.CA._Z._Z.<br>_Z.EUR._T._X.N.ALL            | DEEQ.N.ES.W1.S1.S1.T.B.G<br>_Z._Z._Z.EUR._T._X.N.ALL | DEEQ.N.ES.W1.S1.S1.T.B.S.<br>_Z._Z._Z.EUR._T._X.N.ALL | DEEQ.N.ES.W1.S1.S1.T.B.CKA._Z.<br>_Z._Z.EUR._T._X.N.ALL                                       |
| 2  | NÚMERO SECUENCIAL           | 2637521   | 2417264  | 2417264   | 2637522   |
| 3  | ALIAS DE LA SERIE           | BE_2_6.1  | BE_2_6.2   | BE_2_6.3  | BE_2_6.7  |
| 4  | DESCRIPCIÓN DE LA SERIE     | Balanza de Pagos. Cuenta corriente. Total cuenta corriente. Saldo | Balanza de Pagos. Cuenta corriente. Bienes. Saldo    | Balanza de Pagos. Cuenta corriente. Servicios. Saldo  | Balanza de Pagos. Cuentas corriente y de capital. Total cuentas corriente y de capital. Saldo |
| 5  | DESCRIPCIÓN DE LAS UNIDADES | Millones de euros   | Millones de euros                                    | Millones de euros                                     | Millones de euros   |
| 6  | FRECUENCIA                  | TRIMESTRAL  | TRIMESTRAL   | TRIMESTRAL  | TRIMESTRAL  |
| 7  | DIC 1992                    | -   | -  | -   | -   |
| 8  | MAR 1993                    | -2862   | -3091  | 72  | -2563   |
| 9  | JUN 1993                    | -2554   | -3635  | 182   | -2331   |
| 10 | SEP 1993                    | -649  | -3763  | 353   | -97   |
| 11 | DIC 1993                    | -2062   | -3217  | 143   | -629  |
| 12 | MAR 1994                    | -2485   | -2279  | 118   | -1961   |
| 13 | JUN 1994                    | -2414   | -3685  | 298   | -2136   |
| 14 | SEP 1994                    | -1510   | -4259  | 418   | -1366   |
| 15 | DIC 1994                    | -2772   | -4013  | 194   | -1546   |
| 16 | MAR 1995                    | -3521   | -3395  | 111   | -2849   |
| 17 | JUN 1995                    | -1769   | -4467  | 356   | -872  |
| 18 | SEP 1995                    | -1327   | -4623  | 474   | -374  |
| 19 | DIC 1995                    | 1126  | -3668  | 167   | 3077  |
| 20 | MAR 1996                    | -3519   | -3397  | 166   | -2882   |
| 21 | JUN 1996                    | -1708   | -3724  | 388   | -558  |
| 22 | SEP 1996                    | 336   | -3770  | 539   | 1160  |
| 23 | DIC 1996                    | 998   | -2906  | 211   | 3025  |
| 24 | MAR 1997                    | -4069   | -3327  | 181   | -3694   |
| 25 | JUN 1997                    | -469  | -3679  | 440   | 330   |
| 26 | SEP 1997                    | 698   | -3443  | 649   | 1411  |
| 27 | DIC 1997                    | 380   | -3866  | 266   | 2472  |
| 28 | MAR 1998                    | -5252   | -4175  | 248   | -4250   |
| 29 | JUN 1998                    | -931  | -4281  | 538   | 103   |

# LOS LOCALIZADORES DE SERIES Y SUS TABLAS PRE-DEFINIDAS



[Localizador de estadísticas exteriores](#)

[Localizador de tipos de interés](#)

[Localizador de tipos de cambio](#)

[Localizador general](#)

[Localizador de series históricas](#)

# LOCALIZACIÓN DEL SALDO DE LA BALANZA DE PAGOS

Localizador de series estadísticas

BANCODE ESPAÑA  
Eurosistema

Término de búsqueda 1

balanza de pagos

Término de búsqueda 2

saldo

Término de búsqueda 3

Search

Término de búsqueda 4

Search

Selección de grupo

Todas

Selección de frecuencia

Trimestral

Series discontinuadas

No

Limpiar filtros

Número de series 18

(■ serie individual; ■ cuadro de datos)

| Nombre de la serie   | Descripción de la serie  | BIEST             | PDF               | XLSX              | CSV               |
|--|--|-------------------|-------------------|-------------------|-------------------|
| DEEQ.N.ES.W1.S1.S1.T.<br>B.CA_Z_Z_Z.EUR.T.X.<br>N.ALL                      | Balanza de Pagos. Cuenta corriente. Total cuenta corriente. Saldo (datos trimestrales)   | <a href="#">🔗</a> | <a href="#">🔗</a> | <a href="#">🔗</a> | <a href="#">🔗</a> |
| DEEQ.N.ES.W1.S1.S1.T.<br>B.CA_Z_Z_Z.EUR.T.X.<br>N.ALL_TSM4RRSM4B1<br>QB00  | Balanza de Pagos. Cuenta corriente. Total cuenta corriente. Saldo acumulado en los últimos 4 trimestres, ratio sobre el PIB (datos trimestrales)                             | <a href="#">🔗</a> |                   |                   |                   |
| DEEQ.N.ES.W1.S1.S1.T.<br>B.CKA_Z_Z_Z.EUR.T.X.<br>N.ALL                     | Balanza de Pagos. Cuentas corriente y de capital. Total cuentas corriente y de capital. Saldo (datos trimestrales)   | <a href="#">🔗</a> | <a href="#">🔗</a> | <a href="#">🔗</a> | <a href="#">🔗</a> |
| DEEQ.N.ES.W1.S1.S1.T.<br>B.CKA_Z_Z_Z.EUR.T.X.<br>N.ALL_TSM4RRSM4B1<br>QB00 | Balanza de Pagos. Cuentas corriente y de capital. Total cuentas corriente y de capital. Saldo acumulado en los últimos 4 trimestres, ratio sobre el PIB (datos trimestrales) | <a href="#">🔗</a> |                   |                   |                   |
| DEEQ.N.ES.W1.S1.S1.T.<br>B.G_Z_Z_Z.EUR.T.X.<br>N.ALL                       | Balanza de Pagos. Cuenta corriente. Bienes. Saldo (datos trimestrales)   | <a href="#">🔗</a> | <a href="#">🔗</a> | <a href="#">🔗</a> | <a href="#">🔗</a> |
| DEEQ.N.ES.W1.S1.S1.T.<br>B.G_Z_Z_Z.EUR.T.X.<br>N.ALL_TSM4RRSM4B1<br>QB00   | Balanza de Pagos. Cuenta corriente. Bienes. Saldo acumulado en los últimos 4 trimestres, ratio sobre el PIB (datos trimestrales)   | <a href="#">🔗</a> |                   |                   |                   |
| DEEQ.N.ES.W1.S1.S1.T.  | Balanza de Pagos. Cuenta corriente. Renta primaria. Saldo (datos trimestrales)   | <a href="#">🔗</a> | <a href="#">🔗</a> | <a href="#">🔗</a> | <a href="#">🔗</a> |

# FORMATOS DE PRESENTACIÓN DE LOS DATOS

## Series individuales

- Presentación de series no estructurada
- BIEST

## Tablas predefinidas

- Presentación estructurada
- Tablas en formato PDF, CSV o XLSX

## Visualizaciones y otros productos

- **Datos más elaborados**
- **Presentaciones visuales**

# VISUALIZACIÓN DE LA BALANZA DE PAGOS – EN BREVE

BANCO DE ESPAÑA  
Eurosistema  
Departamento de Estadística

## Estadísticas del Sector Exterior En breve

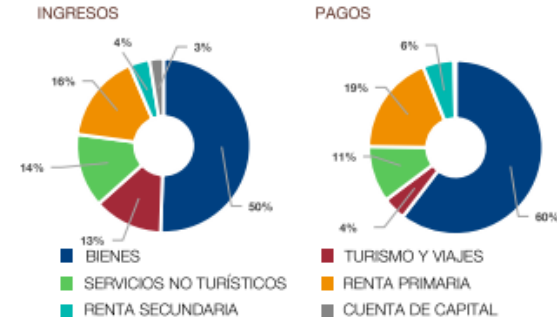
Datos coherentes con los publicados el 23 de septiembre de 2025

### Balanza de pagos: cuentas corriente y de capital

POR COMPONENTES EN 2024  
mm de euros

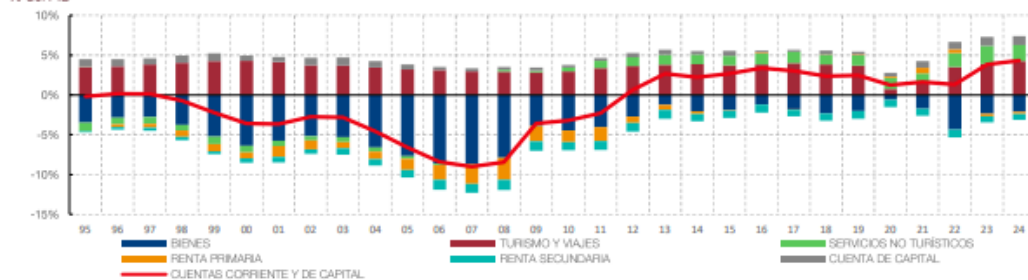
|   | Ingresos | Pagos | Saldo |
|---|----------|-------|-------|
| Cuenta corriente                              | 746      | 696   | 51    |
| Bienes  | 388      | 422   | -34   |
| Turismo y viajes                              | 98       | 30    | 68    |
| Servicios no turísticos                       | 105      | 73    | 32    |
| Renta primaria                                | 127      | 131   | -4    |
| Renta secundaria                              | 29       | 41    | -12   |
| Cuenta de capital                             | 20       | 2     | 18    |
| Capacidad (+) / necesidad (-) de financiación |          |       | 69    |
| % del PIB                                     |          |       | 4,3   |

POR COMPONENTES EN 2024  
Peso sobre el total



### SALDO DE LAS CUENTAS CORRIENTE Y DE CAPITAL Y COMPONENTES

% del PIB



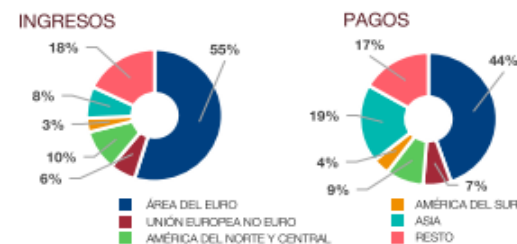
- En Breve: resúmenes estáticos (en formato PDF) con tablas y gráficos de los datos más relevantes de un tema estadístico

Enlace

### Bienes y servicios no turísticos

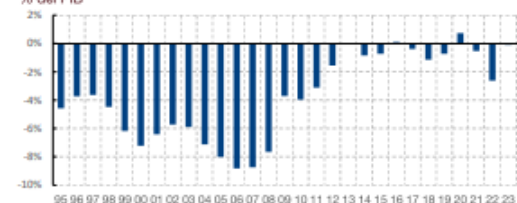
ÁREAS DE CONTRAPARTIDA EN 2024

Peso sobre el total



### EVOLUCIÓN DEL SALDO

% del PIB



Notas:


mm: miles de millones

Los datos presentados en esta página están extraídos de la sección de estadísticas exteriores de la página web de estadísticas del Banco de España (<https://www.bde.es/webbde/es/estadisticas/temas/estadisticas-exteriores.html>)

### Turismo y viajes. Ingresos

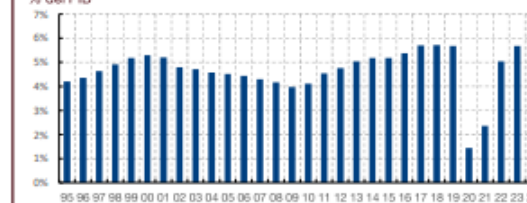
PAÍSES DE ORIGEN MÁS RELEVANTES EN 2024

Peso sobre el total



### EVOLUCIÓN

% del PIB





# VISUALIZACIÓN DE LA BALANZA DE PAGOS – BEXPLORA

## BALANZA DE PAGOS: CUENTAS CORRIENTE Y DE CAPITAL

BANCODE ESPAÑA  
Eurosistema

mm de euros  
acum. 4 trim en % del PIB

Capacidad (+) /  
Necesidad (-) de  
financiación (% del PIB)

4,1 %

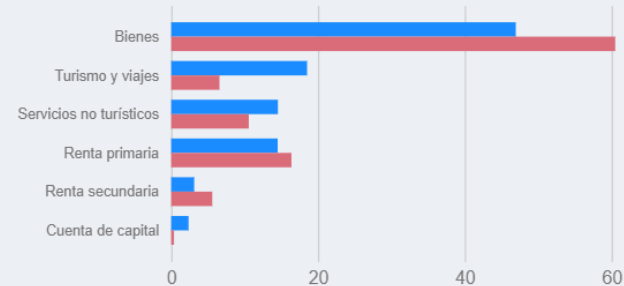
Seleccione el trimestre

2025Q3

| Cuenta                       | Ingresos | Pagos | Saldos |
|------------------------------|----------|-------|--------|
| Bienes                       | 92       | 107   | -15    |
| Turismo y viajes             | 36       | 12    | 25     |
| Servicios no turísticos      | 28       | 19    | 10     |
| Renta primaria               | 28       | 29    | -1     |
| Renta secundaria             | 6        | 10    | -4     |
| Cuenta de capital            | 5        | 1     | 4      |
| Ctas. corriente y de capital | 196      | 177   | 19     |

% del total

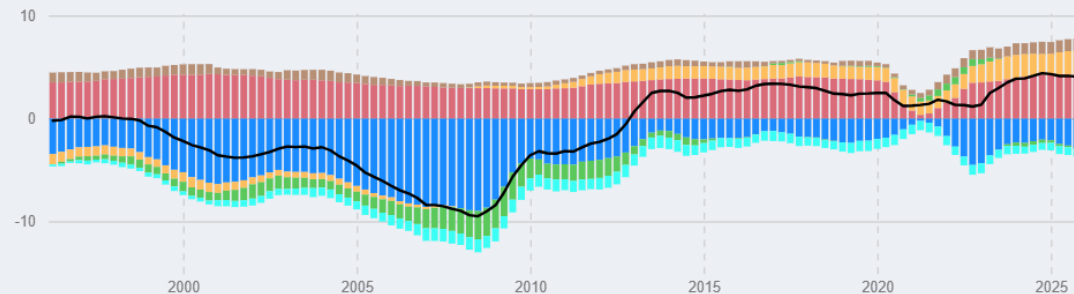
● Ingresos ● Pagos



← Índice

CAPACIDAD (+) / NECESIDAD (-) DE FINANCIACIÓN (acumulado 4 trimestres, % del PIB)

● Bienes ● Turismo y viajes ● Servicios no turísticos ● Renta primaria ● Renta secundaria ● Cuenta de capital ● Total



Seleccione el periodo

1996 2025



Bienes y servicios →

Detalle de servicios →

DEPARTAMENTO DE ESTADÍSTICA

- BExplora: visualizaciones de datos con tablas y gráficos con interactividad

Enlace

# ÍNDICE DE VISUALIZACIONES

## BEXPLORA

[Cuentas Financieras de la economía española](#)

[Deuda PDE](#)

[Estadísticas exteriores \(incluye Balanza de Pagos\)](#)

[Pagos con tarjeta relacionados con el turismo](#)

[Bienes de la Balanza de Pagos por tipo de producto](#)

[Central de Balances](#)

[Central de Balances regional](#)

[Inversiones de valores en España](#)

[Mercado de vivienda](#)

[Estadísticas de supervisión de entidades de crédito](#)

[Datos históricos de la economía española \(1850-2020\)](#)

[Estadísticas históricas territoriales](#)

[Datos disponibles en el BELab](#)

## EN BREVE

[Estadísticas exteriores](#)

[Central de Balances](#)

## DATOS ANIMADOS

[Pagos de remesas de trabajadores](#)

[Enlace a la página de visualizaciones de datos](#)

# OTROS PRODUCTOS

## VÍDEOS

[¿Por qué las estadísticas del Banco de España son importantes para ti?](#)

[¿Qué información estadística te ofrece el Banco de España?](#)

[Las estadísticas del Banco de España: una tarea coordinada](#)

[¿Qué significa que España tenga una posición de inversión internacional deudora?](#)

[¿Qué es y cómo se mide la deuda pública?](#)

[¿Qué es la Central de Balances?](#)

[¿Qué ofrece BELab a la comunidad investigadora?](#)

## GLOSARIO

[Glosario de estadísticas](#)

## JUEGO DE PREGUNTAS

[¿Conoces los datos históricos de la economía española?](#)

## OTRAS APLICACIONES DE CONSULTA

[Enlace](#)

# GLOSARIO DE ESTADÍSTICAS

A B C D E F G H I J K L M N Ñ O P Q R S T U V W X Y Z

## Balanza de Pagos



### Definición

Estadística de carácter macroeconómico que resume, de forma sistemática, las transacciones económicas realizadas entre los residentes en una economía y los residentes en el resto del mundo en un período determinado. Comprende las cuentas de bienes y servicios, de renta primaria, de renta secundaria, de capital y la cuenta financiera.

### Información adicional

La Balanza de Pagos (BP) junto con la Posición de Inversión Internacional (PII) conforman las cuentas internacionales. Estas cuentas ofrecen un marco integrado para el análisis de las relaciones económicas de, generalmente, un país frente al resto del mundo. Este marco presenta una secuencia de cuentas que se resume en el gráfico siguiente.



Como ilustra el gráfico, los cambios en la PII entre dos períodos vienen explicados por las transacciones recogidas en la cuenta financiera de la BP y por las otras variaciones en los activos y pasivos (otros flujos).

Como ilustra el gráfico, los cambios en la PII entre dos períodos vienen explicados por las transacciones recogidas en la cuenta financiera de la BP y por las otras variaciones en los activos y pasivos (otros flujos).

La Balanza de Pagos de España se publica con frecuencia mensual y trimestral. La diferencia entre ambas estriba que en la primera hay que utilizar estimaciones para aquellas rúbricas para las que aún no se dispone de los datos.

### Un poco de historia

La Balanza de Pagos de España comenzó a publicarse sistemáticamente en 1954 por la Secretaría de Estado de Comercio, hasta el año 1991. En 1992, el Banco de España cogió el relevo, debido a que la plena liberalización de las operaciones con el exterior exigió la búsqueda de nuevas fuentes de datos para su elaboración. El Banco de España sigue elaborando la Balanza de Pagos en la actualidad.

Desde los inicios de su publicación, la elaboración de la Balanza de Pagos de España ha estado sujeta a los principios y recomendaciones de los manuales del Fondo Monetario Internacional. Esto garantiza la calidad de las estimaciones, así como su comparabilidad internacional.

[Nota metodológica general de la Balanza de Pagos y de la Posición de Inversión Internacional.](#)

[Los activos del Banco de España frente al Eurosistema y el tratamiento de los billetes en euros en la BP y en la PII.](#)

### Conceptos relacionados

- Cuenta corriente (Balanza de Pagos)
- Cuenta de capital (Balanza de Pagos)
- Cuenta financiera (Balanza de Pagos)
- Renta primaria (Balanza de Pagos)
- Renta secundaria (Balanza de Pagos)
- Registro de caja

### Referencias

- Sexto Manual de Balanza de Pagos y Posición de Inversión Internacional del FMI. [↗](#)
- OCDE. Definición del marco de la inversión extranjera directa. 4ª edición. [↗](#)

### Normativa

- Reglamento (CE) nº 184/2005 del Parlamento Europeo y del Consejo, de 12 de enero de 2005, relativo a las estadísticas comunitarias sobre balanza de pagos, comercio internacional de servicios e inversiones extranjeras directas. [↗](#)
- Reglamento (UE) nº 549/2013 del Parlamento Europeo y del Consejo, de 21 de mayo de 2013, relativo al Sistema Europeo de Cuentas Nacionales y Regionales de la Unión Europea. [↗](#)

[Enlace](#)



# ÍNDICE

---

1. El Banco de España y las estadísticas
2. ¿Qué estadísticas ofrecemos?
3. ¿Cómo consultar los datos?
4. El servicio de información estadística

# EL SERVICIO DE INFORMACIÓN DE ESTADÍSTICAS



**Servicio de  
Información de  
Estadísticas**

☎ Teléfono: 91 338 5651

Lunes a viernes, de 9h00 a 14h00

[Formulario de contacto](#)

[Enlace](#)

Muchas gracias por su atención